

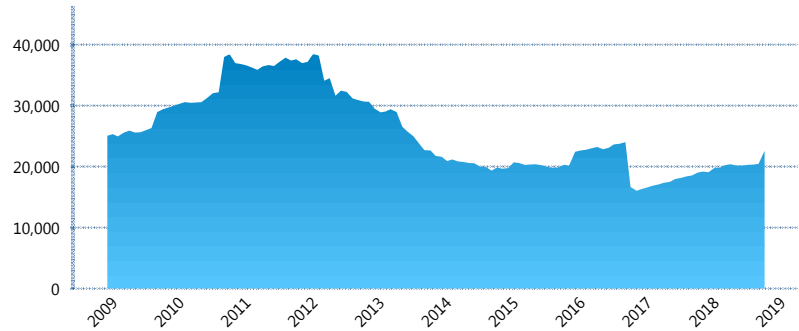
### I. INFORMACIÓN FINANCIERA

#### I) Detalles del Fondo

Detalles del Fondo	
Razón Social	Más Pensión Siefore Básica 1, S.A. de C.V.
Inicio de Operaciones	04/12/2008
Tipo de Fondo	Básica
Clave Bolsa	MASBAS1
Activos Administrados *	22,591
ISIN	MX54MA050031
Comisión Anual	0.85%
Administrador	Fondo Nacional de Pensiones de los Trabajadores al Servicio del Estado (PENSIONISSSTE)
Director General	Ing. José María de la Torre Vereza
Presidente del Consejo	José Reyes Baeza Terrazas

#### Activos Administrados \*

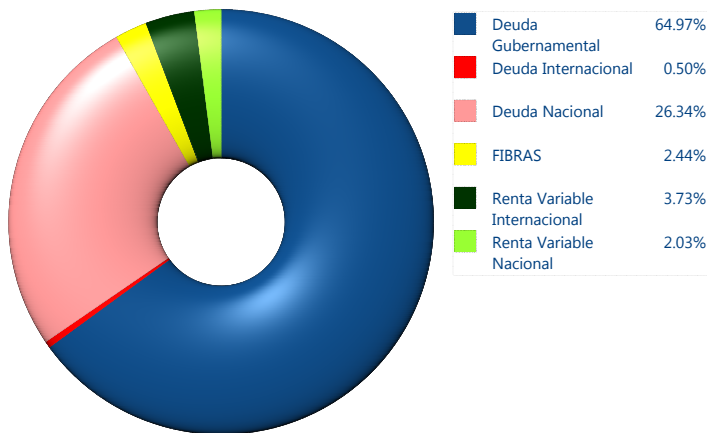
\$22,591



\*Cifras en millones de pesos

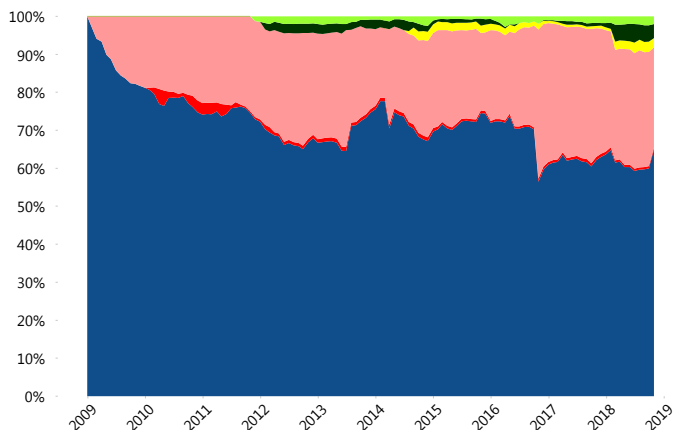
Contiene el efecto de fusiones, cortes transversales y transferencias por edad. Para mayor información consultar: <http://www.consar.gob.mx/gobmx/Aplicativo/Factsheets/EC/ECSAR.pdf>

#### II) Inversiones



Tipo de Instrumento		PensionISSSTE (SB1)	Sistema Básicas 1**
Renta Variable Nacional	Renta Variable Nacional	2.03%	2.35%
	<b>Total</b>	<b>2.03%</b>	<b>2.35%</b>
Renta Variable Internacional	Renta Variable Internacional	3.73%	4.22%
	<b>Total</b>	<b>3.73%</b>	<b>4.22%</b>
FIBRAS	FIBRAS	2.44%	1.59%
	<b>Total</b>	<b>2.44%</b>	<b>1.59%</b>
Estructurados	Estructurados	0.00%	0.89%
	<b>Total</b>	<b>0.00%</b>	<b>0.89%</b>
Deuda Nacional	Aerolíneas	0.53%	0.10%
	Alimentos	1.06%	0.51%
	Automotriz	0.00%	0.13%
	Banca de Desarrollo	0.56%	1.95%
	Bancario	0.35%	1.15%
	Bebidas	0.42%	0.70%
	Cemento	0.00%	0.03%
	Centros Comerciales	0.10%	0.07%
	Consumo	0.00%	0.31%
	Empresas Productivas del Estado	7.43%	4.13%
	Estados	1.92%	0.94%
	Europesos	0.31%	2.97%
	Grupos Industriales	0.17%	0.72%
	Infraestructura	8.56%	4.95%
	Inmobiliario	0.00%	0.01%
	OTROS	0.55%	1.12%
	Papel	0.15%	0.11%
Serv. Financieros	0.24%	0.38%	
Telecom	0.58%	1.12%	
Transporte	0.05%	0.38%	
Vivienda	3.36%	2.40%	
<b>Total</b>	<b>26.34%</b>	<b>24.16%</b>	
Deuda Internacional	Deuda Internacional	0.50%	1.09%
	<b>Total</b>	<b>0.50%</b>	<b>1.09%</b>
Deuda Gubernamental	BONDES	0.00%	0.46%
	BONOS	11.60%	8.88%
	BPA182	0.54%	2.23%
	CBIC	2.68%	4.86%
	CETES	3.97%	4.29%
	REPORTO	8.98%	2.58%
	UDIBONO	37.19%	41.74%
	UMS	0.00%	0.66%
	<b>Total</b>	<b>64.97%</b>	<b>65.70%</b>
	<b>Total</b>	<b>100.00%</b>	<b>100.00%</b>

#### Evolución de Inversiones



\*\*Considera las inversiones de todo el grupo de SIEFORES Básicas 1  
Cifras al cierre de octubre de 2018

### III) Desempeño

#### Rendimiento Bolsa

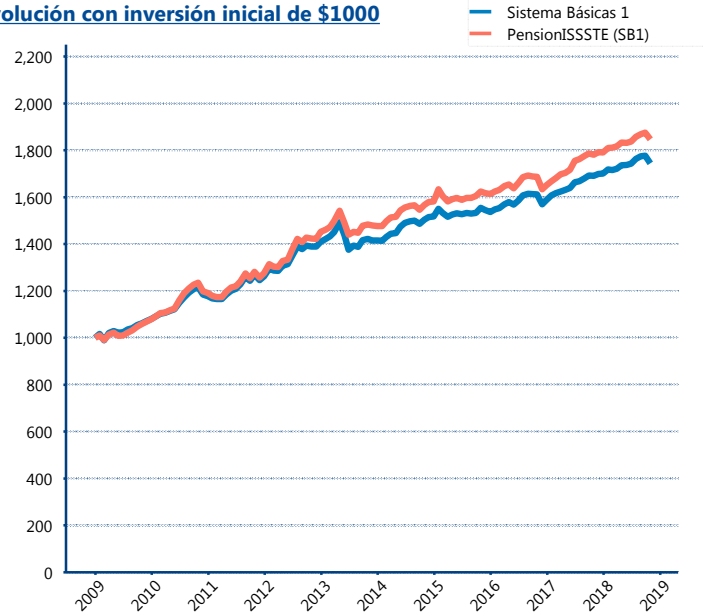
Tipo	PensionISSSTE (SB1)	Sistema Básicas 1
1 año	3.62%	3.15%
2 años	4.56%	4.01%
3 años	4.32%	3.91%
5 años	4.40%	4.11%

#### Indicador de Rendimiento Neto

Siefore	IRN %
Inbursa (SB1)	5.52%
Profuturo (SB1)	4.97%
<b>PensionISSSTE (SB1)</b>	<b>4.94%</b>
Azteca (SB1)	4.91%
Coppel (SB1)	4.70%
XXI-Banorte (SB1)	4.40%
Citibanamex (SB1)	4.36%
SURA (SB1)	4.27%
Invercap (SB1)	4.14%
Principal (SB1)	3.95%

Promedio Ponderado	4.59%
Promedio Simple	4.62%

#### Evolución con inversión inicial de \$1000



Construido con el precio de la Siefore registrado en la Bolsa Mexicana de Valores

### IV) Medidas de sensibilidad y riesgos

#### Evolución del Plazo Promedio Ponderado

